




Expand Your World.

ÁRJEGYZÉK 2024

 Cserélhető membrános rozsdamentes tágulási tartályok hideg vízre

ACX/AFX/AFXSB



- 1 Csatlakozás
- 2 Gumimembrán
- 3 Tartálytest (AISI 304L)
- 4 Tartóláb
- 5 Tartályszelep
- 6 Tartályvég

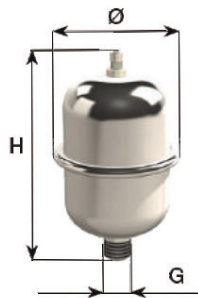
Kód	Típus	Átmérő	Magasság	Csatlakozás	Előnyomás	Maximális nyomás	Hőmérséklet	Nettó ár
		ø mm	(H) mm	G	Bar	Bar	°C	
ACX								
72X0003	ACX 0,3	78	125	M 1/2" Gas	3,5	10	-10 + 100	12 400
72X0005	ACX 0,5	95	160	M 1/2" Gas	3,5	10	-10 + 100	17 900
72X001	ACX 1	115	187	M 1/2" Gas	3,5	10	-10 + 100	21 700
72X002	ACX 2	134	230	M 1/2" Gas	3,5	10	-10 + 100	28 700
AFX								
72X008	AFX CE 8	205	335	M 1" Gas	2	10	-10 + 100	37 300
72X018	AFX CE 18	270	415	M 1" Gas	2	10	-10 + 100	61 200
72X024	AFX CE 24	270	511	M 1" Gas	2	10	-10 + 100	66 200
72X050	AFX CE 50	365	732	M 1" Gas	2	10	-10 + 100	225 700
72X100	AFX CE 100	500	820	M 1" Gas	2	10	-10 + 100	324 700

Kód	Típus	Átmérő	Hossz	Magasság	Csatlakozás	Előnyomás	Maximális nyomás	Hőmérséklet	Nettó ár
		ø mm	(L) mm	(H) mm	G	Bar	Bar	°C	
AFXSB									
73X018	AFXSB CE 18	270	415	284	M 1" Gas	2	10	-10 + 100	79 700
73X024	AFXSB CE 24	270	511	284	M 1" Gas	2	10	-10 + 100	84 700
73X050	AFXSB CE 50	365	590	376	M 1" Gas	2	10	-10 + 100	229 000
73X100	AFXSB CE 100	500	710	512	M 1" Gas	2	10	-10 + 100	332 300


ACX/AFX/AFXSB

Méreték


ACX 0,3-2




ACX 0,3



ACX 0,5




ACX 1



ACX 2


AFX 8-100



AFX 8



AFX 18-24

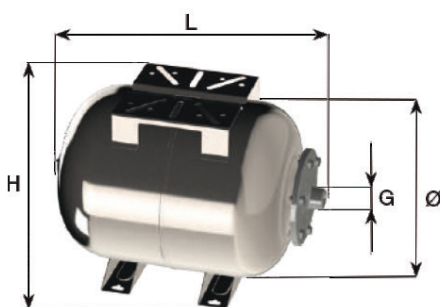


AFX 50




AFX 100

AFXSB 18-100



AFXSB 18-24




AFXSB 50-100



Cserélhető membrános tágulási tartályok
hideg vízre

AFC/AF



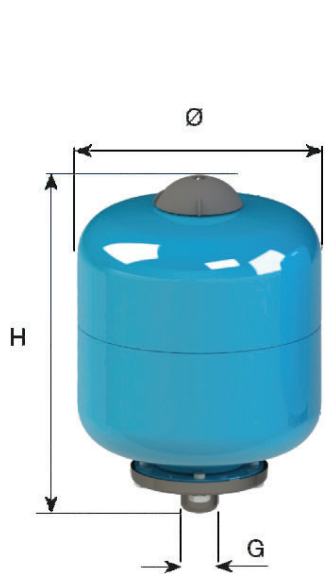
- 1 Tartályszelep
- 2 Tartálytest
- 3 Tartályvég
- 4 PP védőlemez
- 5 Csatlakozás
- 6 Gumimembrán

Kód	Típus	Átmérő	Magasság	Csatlakozás	Előnyomás	Maximális nyomás	Hőmérséklet	Nettó ár
		ø mm	(H) mm	G	Bar	Bar	°C	
510310	AFC 3	170	245	M 3/4" Gas	1,5	8,0	-10 + 70	8 400
510510	AFC 5	170	275	M 3/4" Gas	1,5	8,0	-10 + 70	8 600
510810	AFC CE 8	220	305	M 3/4" Gas	1,5	8,0	-10 + 70	9 400
511210	AFC CE 12	260	315	M 3/4" Gas	1,5	8,0	-10 + 70	10 600
511612	AFC CE 16	260	350	M 3/4" Gas	1,5	8,0	-10 + 70	11 400
511812	AFC CE 18	260	380	M 3/4" Gas	1,5	8,0	-10 + 70	11 900
512412	AFC CE 24	260	490	M 1" Gas	1,5	8,0	-10 + 70	13 200
512412/01	AFC CE 24	260	490	M 3/4" Gas	1,5	8,0	-10 + 70	13 200
502412/001	AF CE 24	350	365	M 1" Gas	1,5	8,0	-10 + 70	12 600
502412/011	AF CE 24	350	365	M 3/4" Gas	1,5	8,0	-10 + 70	12 600


AFC/AF

Méreték


AFC 3-8



AFC 3

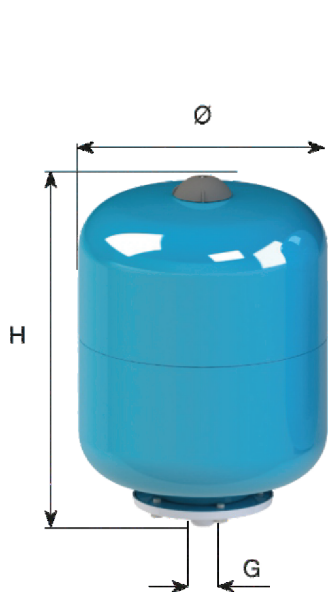


AFC 5




AFC 8


AFC/AF 12-24



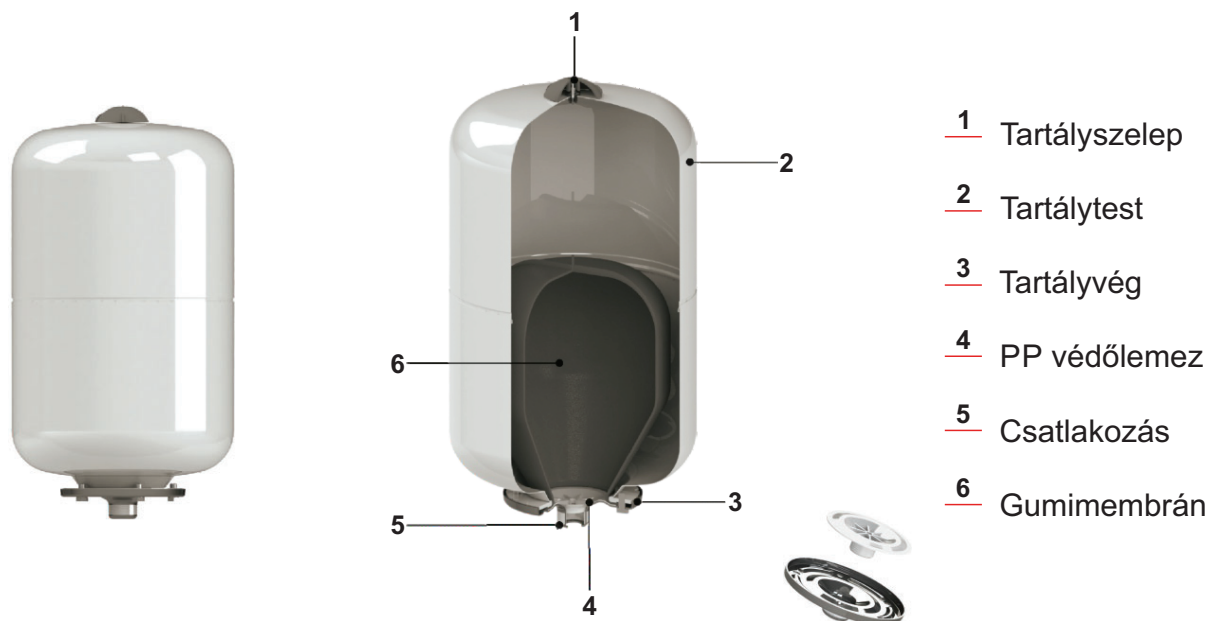
AFC 12-13



AFC 18-24



AF 24

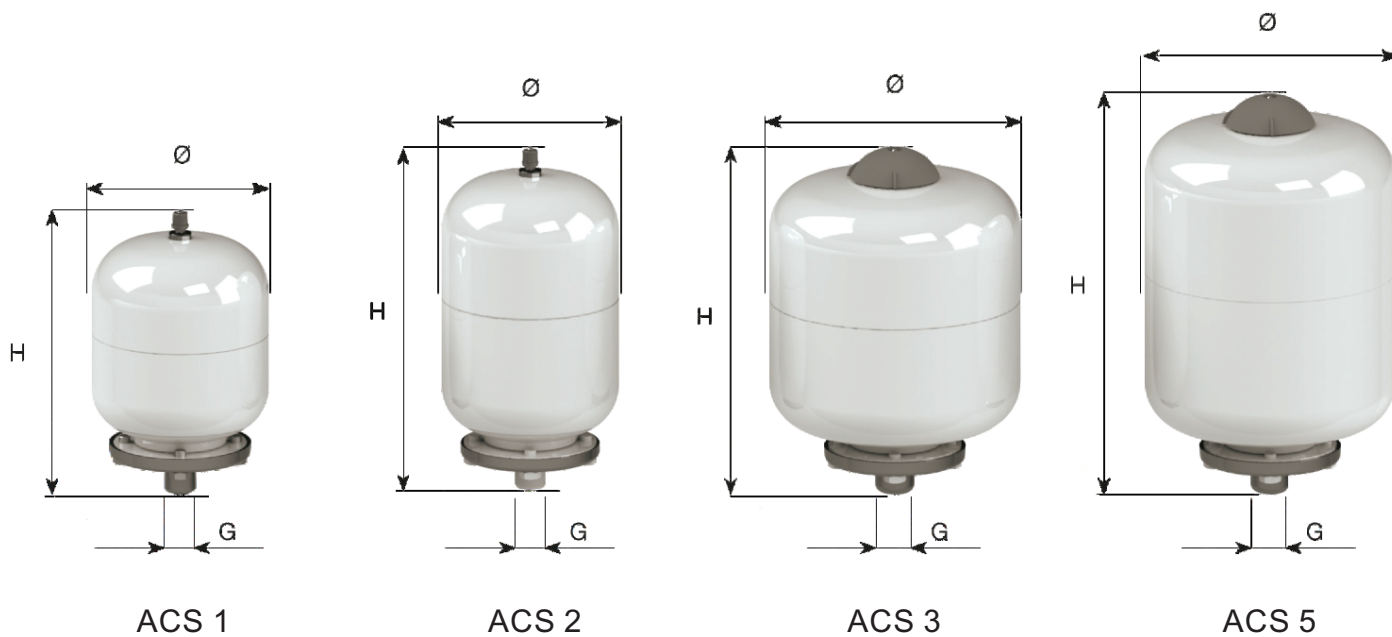


Kód	Típus	Átmérő	Magasság	Csatlakozás	Előnyomás	Maximális nyomás	Hőmérséklet	Nettó ár
		ø mm	(H) mm	G	Bar	Bar	°C	
510142	ACS 1	120	197	M 1/2" Gas	3,5	10,0	-10 + 100	7 700
510242	ACS 2	120	240	M 1/2" Gas	3,5	10,0	-10 + 100	7 900
510342	ACS 3	170	245	M 3/4" Gas	3,5	10,0	-10 + 100	8 700
510542	ACS 5	170	275	M 3/4" Gas	3,5	10,0	-10 + 100	9 100
5105042	ACS 5 d.160	160	315	M 3/4" Gas	3,5	10,0	-10 + 100	9 700
510842	ACS CE 8	220	305	M 3/4" Gas	3,5	10,0	-10 + 100	10 300
511242	ACS CE 12	260	315	M 3/4" Gas	2,5	10,0	-10 + 100	11 600
511642	ACS CE 16	260	350	M 3/4" Gas	2,5	10,0	-10 + 100	12 800
511842	ACS CE 18	260	380	M 3/4" Gas	2,5	10,0	-10 + 100	13 600
511842/01	ACS CE 18	260	380	M 1" Gas	2,5	10,0	-10 + 100	13 600
512442	ACS CE 24	260	490	M 1" Gas	2,5	10,0	-10 + 100	14 300
512442/01	ACS CE 24	260	490	M 3/4" Gas	2,5	10,0	-10 + 100	14 300
502442	AS CE 24	350	365	M 1" Gas	2,5	10,0	-10 + 100	13 700
502442/01	AS CE 24	350	365	M 3/4" Gas	2,5	10,0	-10 + 100	13 700

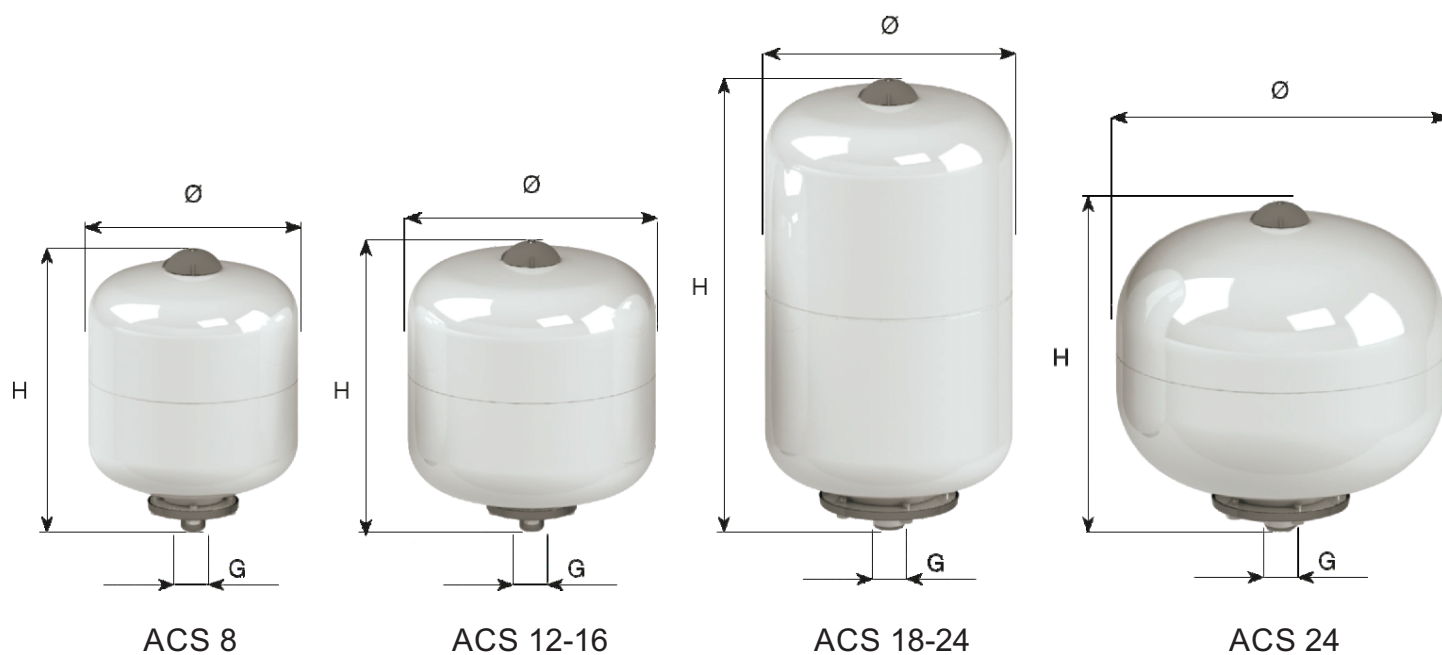
ACS/AS

Méreték

ACS 1-5



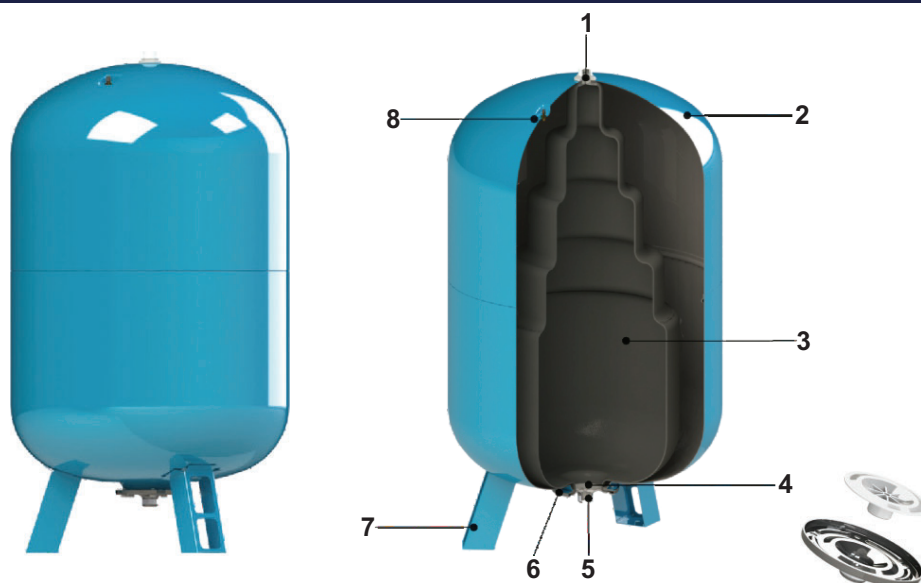
ACS/AS 8-24





Cserélhető membrános tágulási tartályok
hideg vízre

AFE

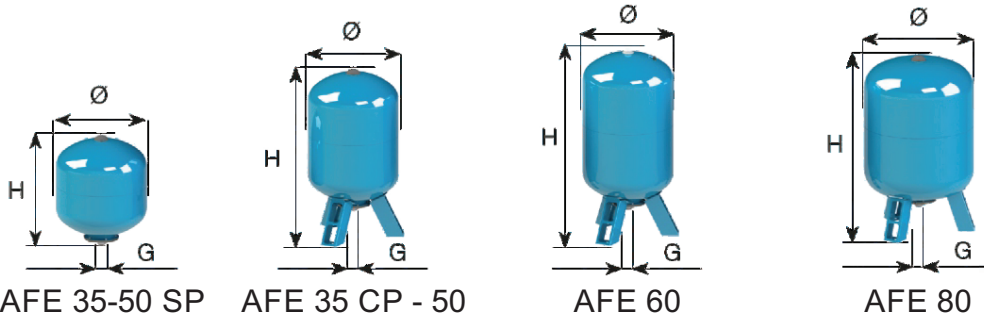


- 1 Membrántartó csavar
- 2 Tartálytest
- 3 Gumimembrán
- 4 PP védőlemez
- 5 Csatlakozás
- 6 Tartályvég
- 7 Tartóláb
- 8 Tartályszelep

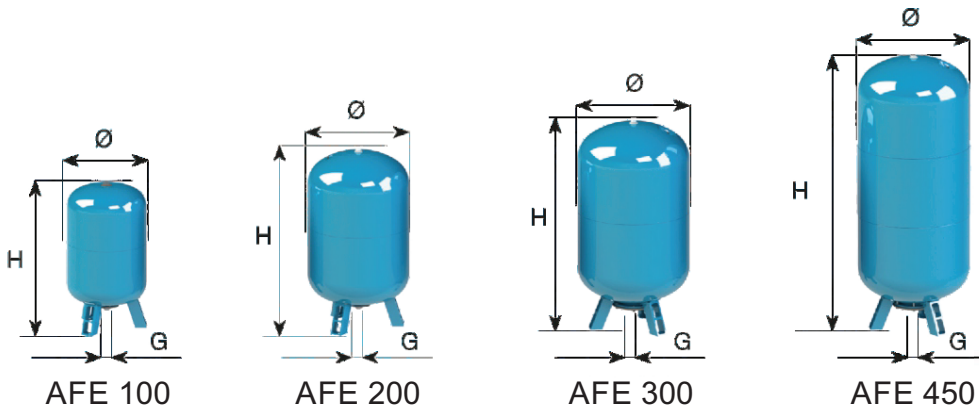
Kód	Típus	Átmérő	Magasság	Csatlakozás	Előnyomás	Maximális nyomás	Hőmérséklet	Nettó ár
		ø mm	(H) mm	G	Bar	Bar	°C	
620035	AFE CE 35	380	475	M 1" Gas	2,5	10,0	-10 + 100	23 800
620035/001	AFE CE 35 cp	380	560	M 1" Gas	2,5	10,0	-10 + 100	32 500
620050	AFE CE 50	380	720	M 1" Gas	2,5	10,0	-10 + 100	32 700
620050/001	AFE CE 50 sp	380	635	M 1" Gas	2,5	10,0	-10 + 100	27 700
620060	AFE CE 60	380	830	M 1" Gas	2,5	10,0	-10 + 100	41 400
620080	AFE CE 80	460	760	M 1" Gas	2,5	10,0	-10 + 100	50 100
620100	AFE CE 100	460	880	M 1" Gas	2,5	10,0	-10 + 100	53 300
Membrántartó csavarral								
620150	AFE CE 150	510	1030	M 1" Gas	2,5	10,0	-10 + 100	91 600
620200/020	AFE CE 200	590	1100	M 5/4" Gas	2,5	10,0	-10 + 100	112 400
620300	AFE CE 300	650	1250	M 5/4" Gas	2,5	10,0	-10 + 100	148 100
620450	AFE CE 450	650	1635	M 5/4" Gas	2,5	10,0	-10 + 100	226 200
620500	AFE CE 500	750	1600	M 5/4" Gas	2,5	10,0	-10 + 100	222 500
620750/001	AFE CE 750 d.750	750	2045	F 2" Gas	2,5	8,0	-10 + 100	434 500
620750	AFE CE 750	800	1850	F 2" Gas	2,5	10,0	-10 + 70	790 500
621000/020	AFE CE 1000	800	2130	F 2,5" Gas	2,5	10,0	-10 + 70	873 500
621500	AFE CE 1500	1000	2130	F 2,5" Gas	2,5	10,0	-10 + 70	1 255 800

Méreték

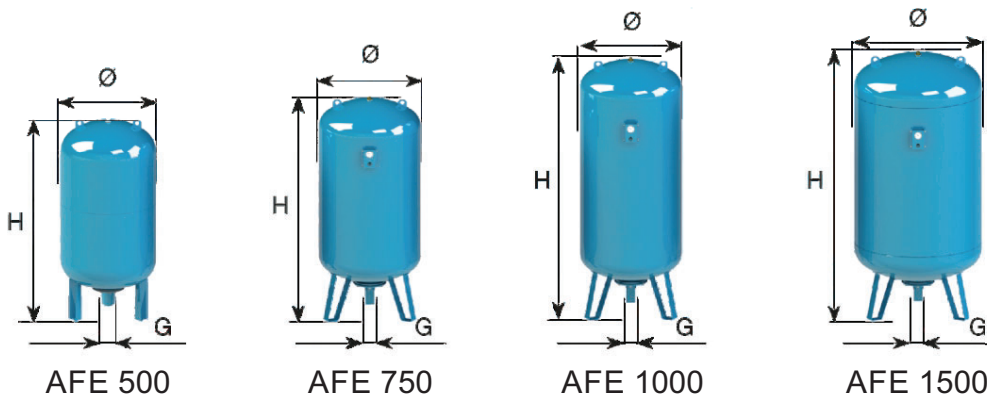
AFE 35-80



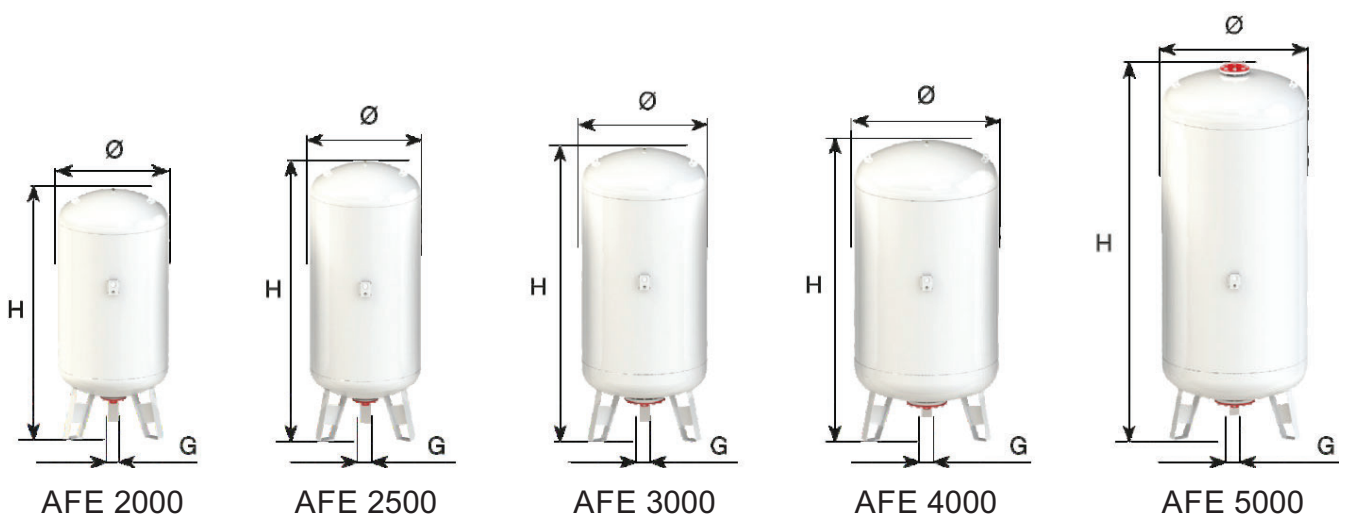
AFE 100-450



AFE 500-1500



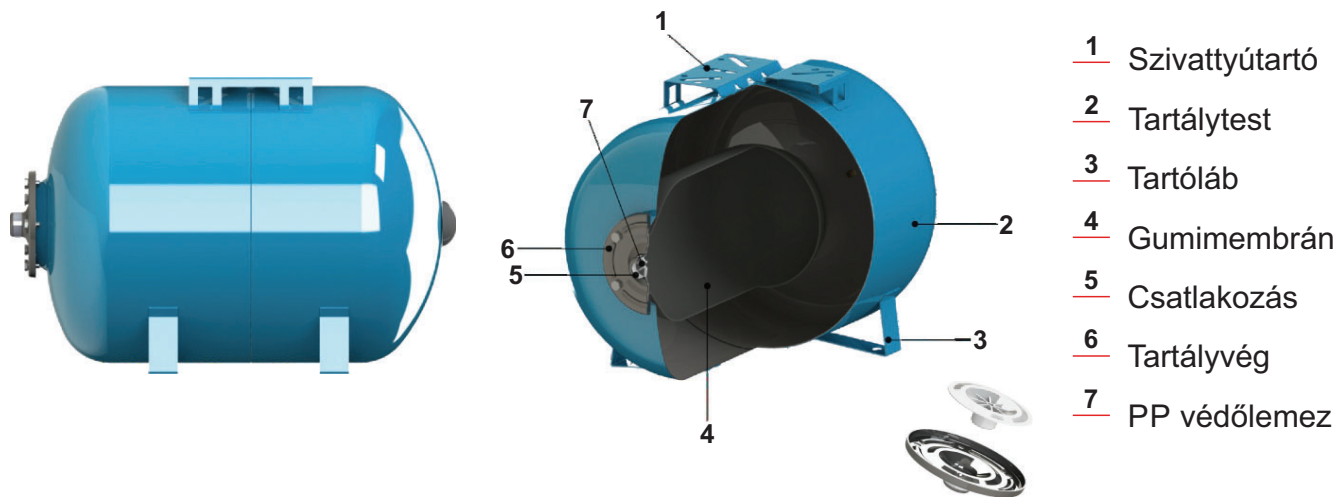
AFE 2000-5000





Cserélhető membrános tágulási tartályok
hideg vízre

AFOSB/AFESB



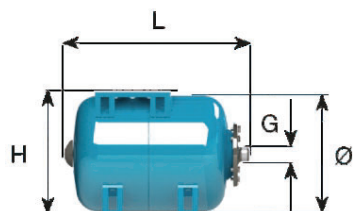
Kód	Típus	Átmérő	Hossz	Magasság	Csatlakozás	Előnyomás	Maximális nyomás	Hőmérséklet	Nettó ár
		ø mm	(L) mm	(H) mm	G	Bar	Bar	°C	
AFOSB									
532010	AFOSB CE 20	260	415	280	M 1" Gas	1,5	8,0	-10 + 100	14 600
532010/01	AFOSB CE 20	260	415	280	M 3/4" Gas	1,5	8,0	-10 + 100	14 600
532412	AFOSB CE 24	260	485	280	M 1" Gas	1,5	8,0	-10 + 100	13 000*
532412/01	AFOSB CE 24	260	485	280	M 3/4" Gas	1,5	8,0	-10 + 100	15 000
AFESB									
630050	AFESB CE 50	380	610	408	M 1" Gas	2,5	10,0	-10 + 100	30 800*
630060	AFESB CE 60	380	695	408	M 1" Gas	2,5	10,0	-10 + 100	41 300
630080	AFESB CE 80	460	655	485	M 1" Gas	2,5	10,0	-10 + 100	52 000
630100	AFESB CE 100	460	780	485	M 1" Gas	2,5	10,0	-10 + 100	56 100
AFESB - Membrántartó csavarral									
630150	AFESB CE 150	510	915	545	M 1" Gas	2,5	10,0	-10 + 100	93 300
630200/020	AFESB CE 200	590	960	635	M 5/4" Gas	2,5	10,0	-10 + 100	125 200
630300	AFESB CE 300	650	1150	700	M 5/4" Gas	2,5	10,0	-10 + 100	170 500
630500	AFESB CE 500	750	1420	820	M 5/4" Gas	2,5	10,0	-10 + 100	252 300

*Akción listaár 2024.05.03-tól visszavonásig.

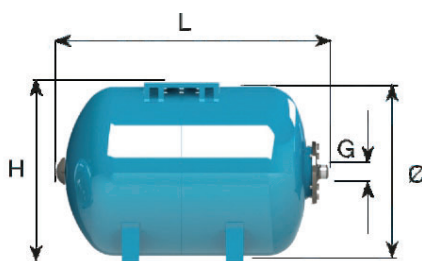
AFOSB/AFESB

Méreték


AFOSB/AFESB 20-100



AFOSB 20-24




AFESB 50-60

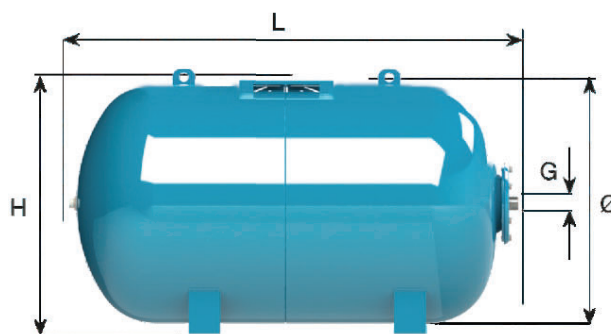


AFESB 80-100

AFESB 200-500



AFESB 200-300

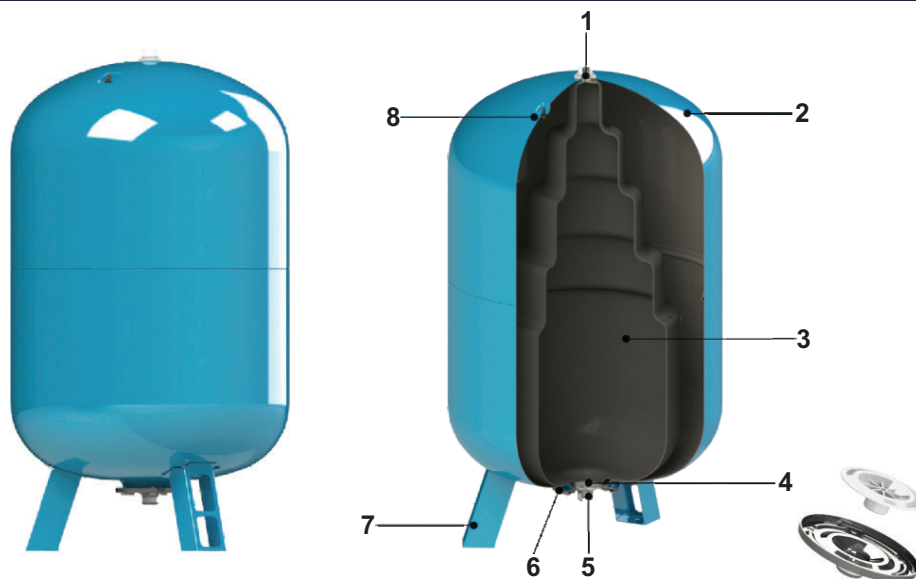


AFESB 500



Cserélhető membrános tágulási tartályok
vízkalapács hatás csökkentésére

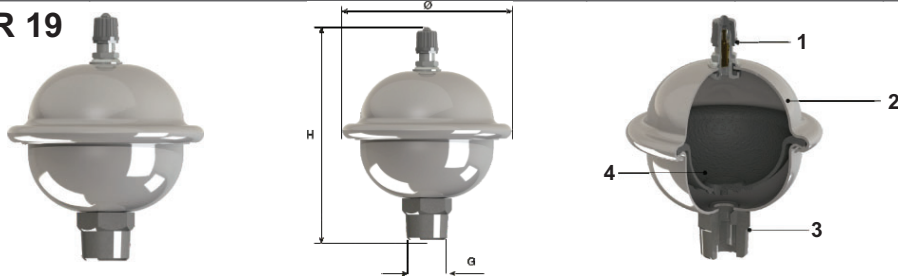
AFC-AFE/CAR



- 1 Membrántartó csavar
- 2 Tartálytest
- 3 Gumimembrán
- 4 PP védőlemez
- 5 Csatlakozás
- 6 Tartályvég
- 7 Tartóláb
- 8 Tartályszelep

Kód	Típus	Átmérő	Magasság	Csatlakozás	Előnyomás	Maximális nyomás	Hőmérséklet	Nettó ár
		ø mm	(H) mm	G	Bar	Bar	°C	
580008	AFE/CAR CE 8	220	310	M 3/4" Gas	3,5	16,0	-10 + 100	15 100
580012	AFC/CAR CE 12	265	315	M 3/4" Gas	3,5	16,0	-10 + 100	16 700
580018	AFC/CAR CE 18	265	375	M 3/4" Gas	3,5	16,0	-10 + 100	24 000
580024	AFC/CAR CE 24	265	490	M 3/4" Gas	3,5	16,0	-10 + 100	27 400
680035/001	AFE/CAR CE 35sp	380	560	M 1" Gas	2,5	16,0	-10 + 100	45 700
680050	AFE/CAR CE 50	380	720	M 1" Gas	2,5	16,0	-10 + 100	55 400
680080	AFE/CAR CE 80	460	760	M 1" Gas	2,5	16,0	-10 + 100	87 600
680100	AFE/CAR CE 100	460	880	M 1" Gas	2,5	16,0	-10 + 100	103 900
680150	AFE/CAR CE 150	510	1030	M 1" Gas	2,5	16,0	-10 + 100	128 400
680200	AFE/CAR CE 200	590	1100	M 5/4" Gas	2,5	16,0	-10 + 100	166 700
680300	AFE/CAR CE 300	650	1250	M 5/4" Gas	2,5	16,0	-10 + 100	197 100
580500	AFE/CAR 500	750	1600	M 5/4" Gas	2,5	16,0	-10 + 100	291 200
580750	AFE/CAR 750	800	1850	F 2" Gas	2,5	16,0	-10 + 100	870 600
581000	AFE/CAR 1000	800	2130	F 2,5" Gas	2,5	16,0	-10 + 100	984 500
581500	AFE/CAR 1500	1000	2130	F 2,5" Gas	2,5	16,0	-10 + 100	1 295 800
582000	AFE/CAR 2000	1100	2550	F 2,5" Gas	2,5	16,0	-10 + 100	2 174 000

CAR 19



- 1 Tartályszelep
- 2 Tartálytest
- 3 Csatlakozás
- 4 Gumimembrán

Kód	Típus	Átmérő	Magasság	Csatlakozás	Előnyomás	Maximális nyomás	Hőmérséklet	Nettó ár
		ø mm	(H) mm	G	Bar	Bar	°C	
720162	CAR 19 lt. 0,162	84	104	M 1/2" Gas	3,5	20,0	-10 + 100	8 500
720162/01	CAR 19 lt. 0,162	84	104	M 1/4" Gas	3,5	20,0	-10 + 100	8 500


AFC-AFE/CAR

Méreték

AFC/CAR 8-24



AFC/CAR 8



AFC/CAR 12

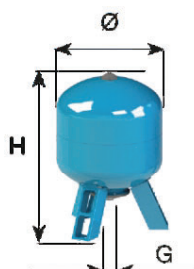


AFC/CAR 18

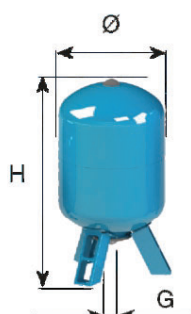


AFC/CAR 24

AFE/CAR 35-300



AFE/CAR
35 CP




AFE/CAR
50-80



AFE/CAR
100-150

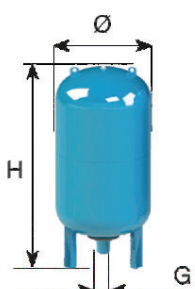


AFE/CAR
200

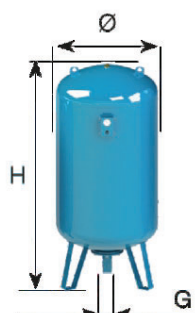


AFE/CAR
300


AFE/CAR 500-2000



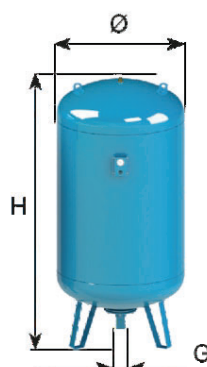
AFE/CAR
500




AFE/CAR
750



AFE/CAR
1000



AFE/CAR
1500

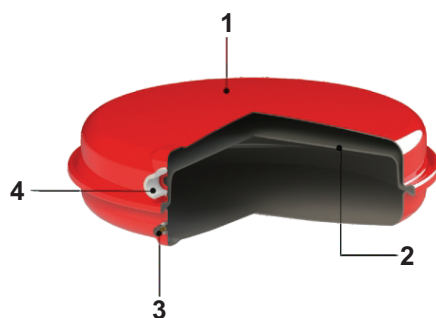


AFE/CAR
2000



Kör alakú lapos fűtési tartályok
kazánokhoz

CP

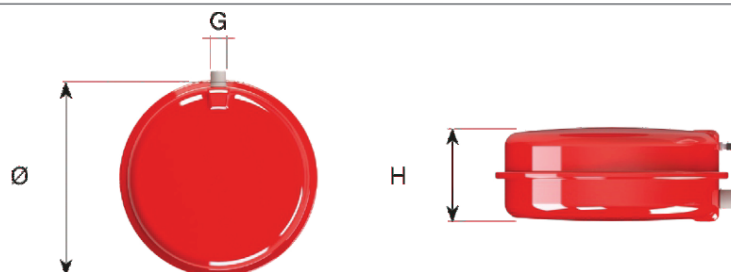


- 1 Tartálytest
- 2 Gumimembrán
- 3 Tartályszelep
- 4 Csatlakozás

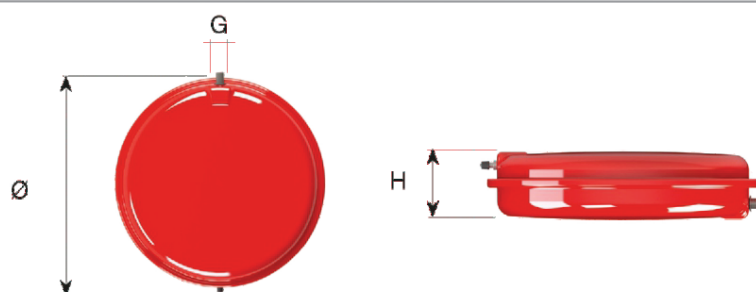
Kód	Típus	Átmérő	Magasság	Csatlakozás	Előnyomás	Maximális nyomás	Hőmérséklet	Nettó ár
		ø mm	(H) mm	G	Bar	Bar	°C	
7506	CP335 / 6	325	118	M 3/4" Gas	1,5	3,0	-10 + 90	10 400
7508	CP335 / 8	325	132	M 3/4" Gas	1,5	3,0	-10 + 90	10 600
7510	CP335 / 10	325	150	M 3/4" Gas	1,5	3,0	-10 + 90	11 100
7512	CP335 / 12	325	170	M 3/4" Gas	1,5	3,0	-10 + 90	11 700
7405/001	CP364 / 5	364	59	M 3/8" Gas	1,0	3,0	-10 + 90	15 000
7407/001	CP364 / 7	364	92	M 3/8" Gas	1,0	3,0	-10 + 90	15 100
7606	CP387 / 6	387	93	M 3/4" Gas	1,5	3,0	-10 + 90	11 300
7607	CP387 / 7	387	97	M 3/4" Gas	1,5	3,0	-10 + 90	11 800
7608	CP387 / 8	387	110	M 3/4" Gas	1,5	3,0	-10 + 90	12 300
7610	CP387 / 10	387	128	M 3/4" Gas	1,5	3,0	-10 + 90	12 800
7612	CP387 / 12	387	142	M 3/4" Gas	1,5	3,0	-10 + 90	13 600
7614	CP387 / 14	387	170	M 3/4" Gas	1,5	3,0	-10 + 90	14 300
7618	CP387 / 18 CE	387	181	M 3/4" Gas	1,5	3,0	-10 + 90	15 000
760692	CP392 / 6	392	61	M 3/8" Gas	1,0	3,0	-10 + 90	12 600
760892	CP392 / 8	392	76	M 3/8" Gas	1,0	3,0	-10 + 90	12 700
761092	CP392 / 10	392	90	M 3/8" Gas	1,0	3,0	-10 + 90	12 800
7706	CP416 / 6	416	65	M 3/8" Gas	1,5	3,0	-10 + 90	15 100
7708	Cp416 / 8	416	79	M 3/8" Gas	1,5	3,0	-10 + 90	15 200
7710	CP416 / 10	416	90	M 1/2" Gas	1,5	3,0	-10 + 90	15 400
7712	CP416 / 12	416	108	M 1/2" Gas	1,5	3,0	-10 + 90	16 500

Méreték

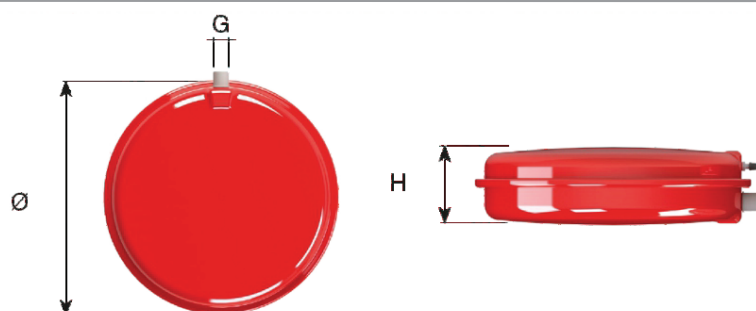
CP 335



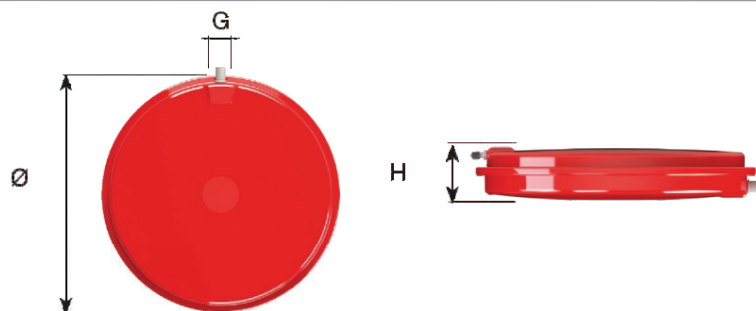
CP 364



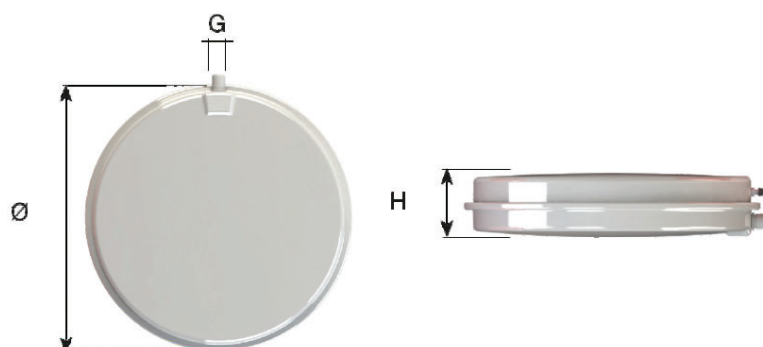
CP 387




CP 392



CP 416





- 1** Tartálytest
- 2** Tartályszelep
- 3** Gumimembrán
- 4** Csatlakozás

Kód	Típus	Átmérő	Magasság	Csatlakozás	Előnyomás	Maximális nyomás	Hőmérséklet	Nettó ár
		ø mm	(H) mm	G	Bar	Bar	°C	
9106	RP200 / 6	196x512	100	M 3/4" Gas	1,5	3,0	-10 + 90	12 100
9108	RP200 / 8	196x512	113	M 3/4" Gas	1,5	3,0	-10 + 90	12 200
9110	RP200 / 10	196x512	128	M 3/4" Gas	1,5	3,0	-10 + 90	13 100
9112	RP200 / 12	196x512	146	M 3/4" Gas	1,5	3,0	-10 + 90	13 800
9206	RP220 x 450 / 6	220x448	67	M 3/8" Gas	1,0	3,0	-10 + 90	14 300
9208	RP220 x 450 / 8	220x448	87	M 3/8" Gas	1,0	3,0	-10 + 90	15 000
9210	RP220 x 450 / 10	220x448	125	M 3/8" Gas	1,0	3,0	-10 + 90	15 800
9606	RP220 x 550 / 6	220x550	62	M 3/8" Gas	1,0	3,0	-10 + 90	15 600
9608	RP220 x 550 / 8	220x550	80	M 3/8" Gas	1,0	3,0	-10 + 90	16 300
9610	RP220 x 550 / 10	220x550	92	M 3/8" Gas	1,0	3,0	-10 + 90	17 900
9612	RP220 x 550 / 12	220x550	107	M 3/8" Gas	1,0	3,0	-10 + 90	19 500
9306	RP238 / 6	238x516	70	M 3/8" Gas	1,5	3,0	-10 + 90	16 500
9308	RP238 / 8	238x516	80	M 3/8" Gas	1,5	3,0	-10 + 90	17 100
9310	RP238 / 10	238x516	100	M 3/8" Gas	1,5	3,0	-10 + 90	19 000
9312	RP238 / 12	238x516	120	M 3/8" Gas	1,5	3,0	-10 + 90	20 600
9314	RP238 / 14	238x516	141	M 3/8" Gas	1,5	3,0	-10 + 90	22 200
9406	RP250 / 6	250x438	65	M 3/8" Gas	1,5	3,0	-10 + 90	14 600
9408	RP250 / 8 v.90°	250x438	86	M 3/8" Gas	1,5	3,0	-10 + 90	15 100
9410	RP250 / 10	250x438	105	M 3/8" Gas	1,5	3,0	-10 + 90	15 900
9412	RP250 / 12	250x438	115	M 3/8" Gas	1,5	3,0	-10 + 90	17 100
9508	RP350 / 8	344x436	73	M 3/8" Gas	1,5	3,0	-10 + 90	22 400
9510	RP350 / 10	344x436	88	M 3/8" Gas	1,5	3,0	-10 + 90	23 300
9512	RP350 / 12	344x436	98	M 3/8" Gas	1,5	3,0	-10 + 90	24 100
9514	RP350 / 14	344x436	116	M 1/2" Gas	1,5	3,0	-10 + 90	26 100
9518	RP350 CE / 18	344x436	152	M 3/4" Gas	1,5	3,0	-10 + 90	28 400
9524	RP350 CE / 24	344x436	184	M 3/4" Gas	1,5	3,0	-10 + 90	32 200

Méreték

RP 200



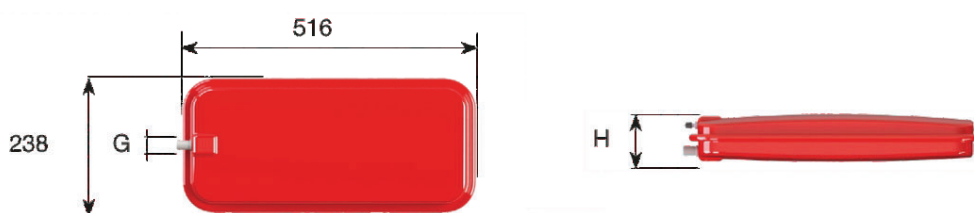
RP 220 × 450



RP 220 × 550



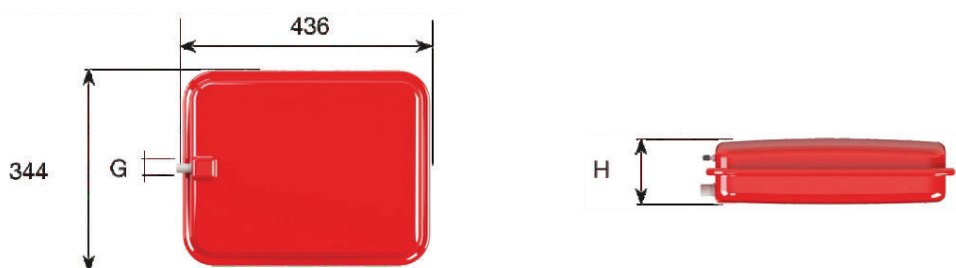
RP 238




RP 250



RP 350





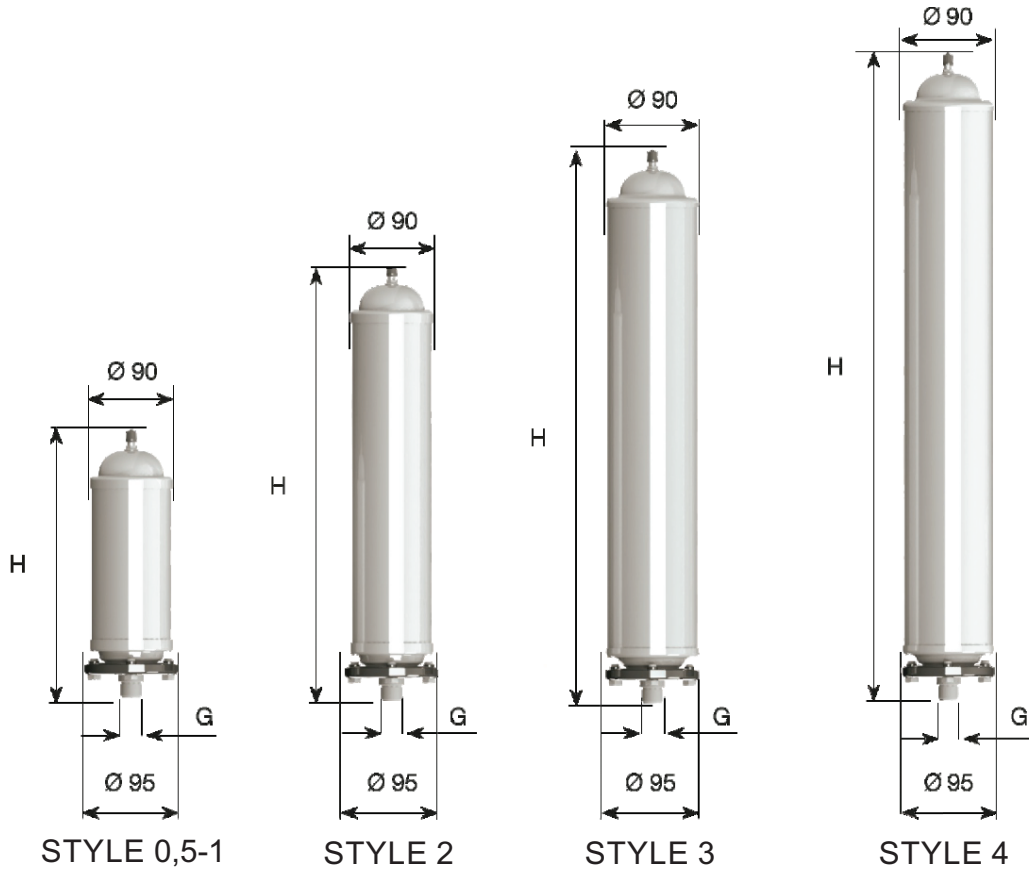
- 1 Tartálytest
- 2 Gumimembrán
- 3 Tartályszelep
- 4 PP védőlemez
- 5 Csatlakozás
- 6 Tartályvég

Kód	Típus	Átmérő	Magasság	Csatlakozás	Előnyomás	Maximális nyomás	Hőmérséklet	Nettó ár
		ø mm	(H) mm	G	Bar	Bar	°C	
45005	STYLE 0,5	80	198	M 1/2" Gas	3,5	16,0	-10 + 100	11 300
4501	STYLE 1	80	270	M 1/2" Gas	3,5	16,0	-10 + 100	11 400
4502	STYLE 2	80	440	M 1/2" Gas	3,5	16,0	-10 + 100	14 200
450201	STYLE 2 d.90	90	335	M 1/2" Gas	3,5	16,0	-10 + 100	14 100
4503	STYLE 3	90	560	M 1/2" Gas	3,5	16,0	-10 + 100	16 700
4503120	STYLE 3 d.120	120	300	M 1/2" Gas	3,5	16,0	-10 + 100	12 600
4504	STYLE 4	90	655	M 1/2" Gas	3,5	10,0	-10 + 100	19 700
4504120	STYLE 4 d.120	120	400	M 1/2" Gas	3,5	10,0	-10 + 100	17 200
4505	STYLE 5	120	505	M 1/2" Gas	3,5	10,0	-10 + 100	19 400
4506	STYLE CE 6	120	600	M 1/2" Gas	3,5	10,0	-10 + 100	20 600
4508120	STYLE CE 8 d.120	120	760	M 1/2" Gas	3,5	10,0	-10 + 100	20 400
4508	STYLE CE 8	160	515	M 1/2" Gas	3,5	10,0	-10 + 100	23 100
4512	STYLE CE 12	160	650	M 3/4" Gas	3,5	10,0	-10 + 100	24 000
4515	STYLE CE 15	160	750	M 3/4" Gas	3,5	10,0	-10 + 100	25 900
4518	STYLE CE 18	220	570	M 3/4" Gas	3,5	10,0	-10 + 100	28 200

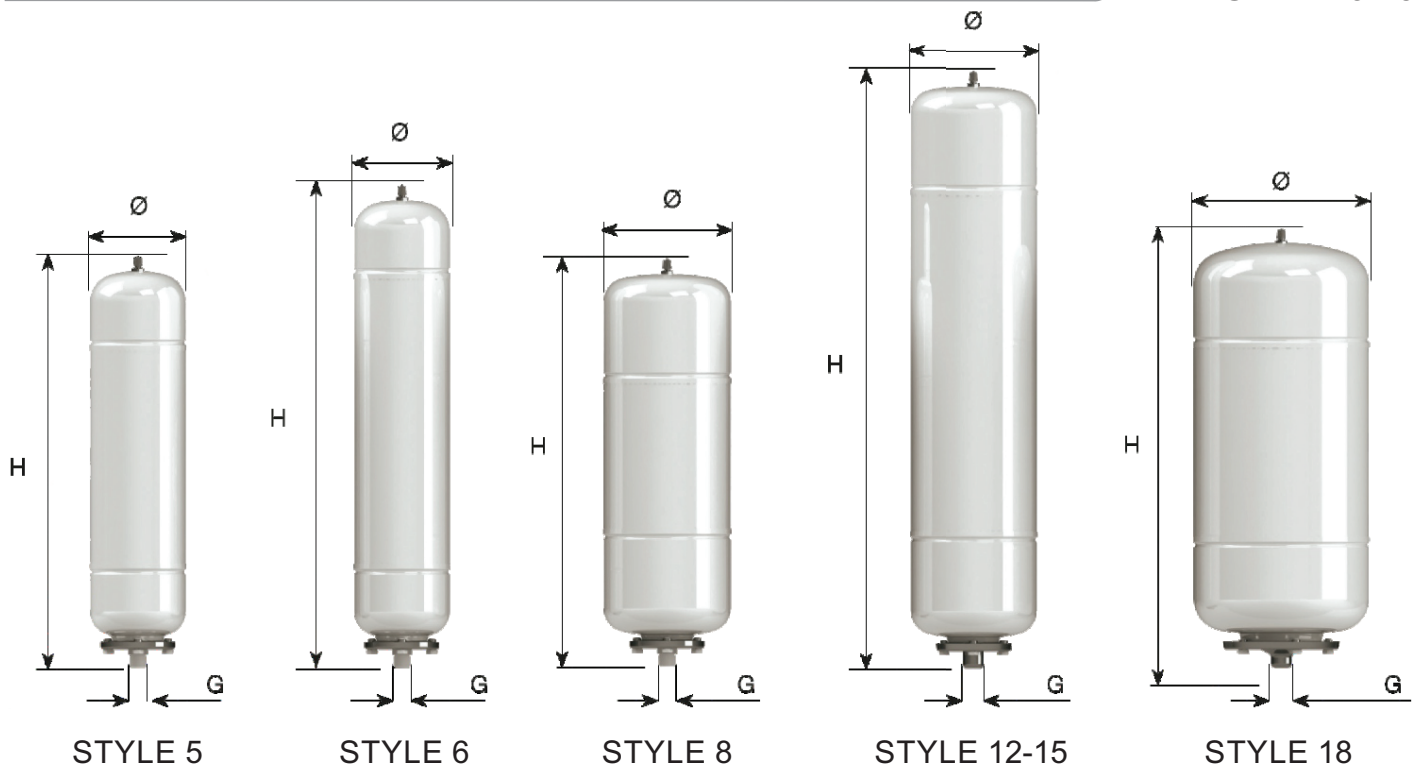
STYLE

Méreték

STYLE 0,5-4



STYLE 5-18



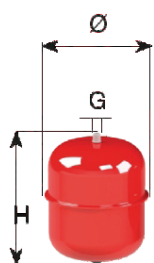


- 1 Csatlakozás
- 2 Gumimembrán
- 3 Tartálytest
- 4 Tartóláb
- 5 Tartályszelep

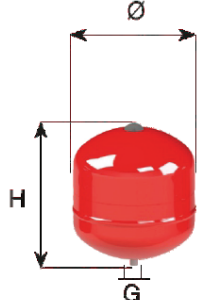
Kód	Típus	Átmérő	Magasság	Csatlakozás	Előnyomás	Maximális nyomás	Hőmérséklet	Nettó ár
		ø mm	(H) mm	G	Bar	Bar	°C	
820006	ERE 6	245	250	M 3/4" Gas	1,5	4,0	-10 + 100	8 400
820008	ERE 8	245	280	M 3/4" Gas	1,5	4,0	-10 + 100	8 700
820010	ERE 10	245	330	M 3/4" Gas	1,5	4,0	-10 + 100	9 300
820012	ERE 12	285	325	M 3/4" Gas	1,5	4,0	-10 + 100	10 400
820018	ERE CE 18	285	395	M 3/4" Gas	1,5	3,5	-10 + 100	11 400
820024	ERE CE 24	325	420	M 3/4" Gas	1,5	3,5	-10 + 100	14 000
820035	ERE CE 35	380	455	M 3/4" Gas	1,5	5,0	-10 + 100	19 100
820035/002	ERE CE 35 cp	380	435	M 3/4" Gas	1,5	5,0	-10 + 100	20 700
820035/003	ERE CE 35 cs	380	455	M 3/4" Gas	1,5	5,0	-10 + 100	20 700
820050	ERE CE 50	380	590	M 3/4" Gas	1,5	6,0	-10 + 100	23 500
820050/001	ERE CE 50 cb	380	630	M 3/4" Gas	1,5	6,0	-10 + 100	27 600
820050/002	ERE CE 50 cp	380	565	M 3/4" Gas	1,5	6,0	-10 + 100	25 200
820080	ERE CE 80	460	690	M 3/4" Gas	1,5	6,0	-10 + 100	39 600
820100	ERE CE 100	460	810	M 3/4" Gas	1,5	6,0	-10 + 100	47 300
820150	ERE CE 150	510	970	M 1" Gas	1,5	6,0	-10 + 100	67 300
820200	ERE CE 200	590	985	M 1" Gas	1,5	6,0	-10 + 100	87 900
820250	ERE CE 250	590	1230	M 1" Gas	1,5	6,0	-10 + 100	98 300
820300	ERE CE 300	650	1220	M 1" Gas	1,5	6,0	-10 + 100	113 100
820400/001	ERE CE 400	650	1550	M 1" Gas	2,5	6,0	-10 + 100	175 800
820500	ERE CE 500	750	1535	M 1" Gas	2,5	6,0	-10 + 100	207 800
820600	ERE CE 600	750	1775	M 1" Gas	2,5	6,0	-10 + 100	258 900
820700	ERE CE 700	750	1930	M 1" Gas	2,5	6,0	-10 + 100	301 400
820750/001	ERE CE 750 d.750	750	2015	M 1" Gas	2,5	6,0	-10 + 100	357 700
Membrántartó csavarral								
820750	ERE CE 750	800	1850	F 2" Gas	2,5	8,0	-10 + 100	840 800
821000/020	ERE CE 1000	800	2130	F 2,5" Gas	2,5	8,0	-10 + 100	927 400
821500	ERE CE 1500	1000	2130	F 2,5" Gas	2,5	8,0	-10 + 100	1 349 700
822000	ERE 2000	1100	2550	F 2,5" Gas	2,5	8,0	-10 + 100	1 973 900
822500	ERE 2500	1100	2845	F 2,5" Gas	2,5	8,0	-10 + 100	áránlat
823000	ERE 3000	1250	2930	F 2,5" Gas	2,5	8,0	-10 + 100	áránlat
824000	ERE 4000	1450	3030	F 2,5" Gas	2,5	8,0	-10 + 100	áránlat
825000	ERE 5000	1450	3800	F 2,5" Gas	2,5	8,0	-10 + 100	áránlat

Méretetek


ERE 6-50



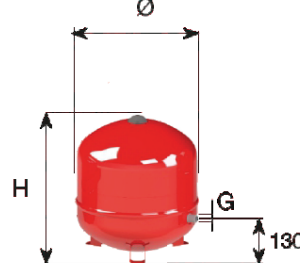
ERE 6-24



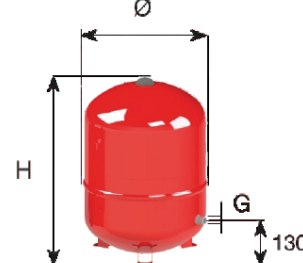
ERE 35-50



ERE 35 CS

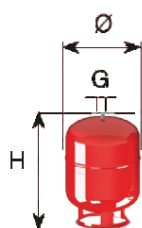


ERE 35 CP

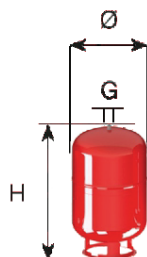


ERE 50 CP

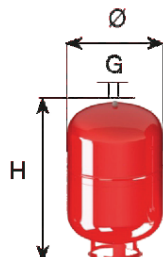
ERE 50-400



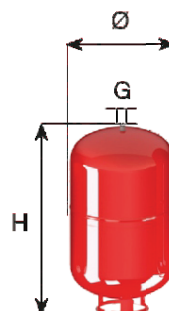
ERE 50 CB - 80



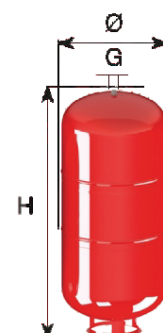
ERE 100-150



ERE 200-250

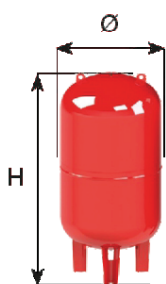


ERE 300

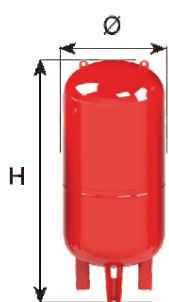


ERE 400

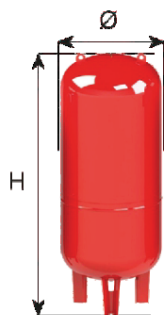
ERE 500-750



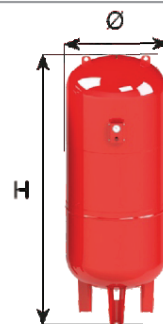
ERE 500



ERE 600

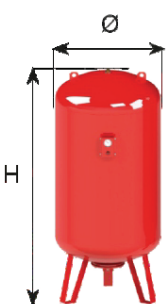


ERE 700

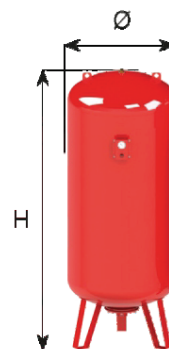


ERE 750


ERE 750-2500



ERE 750



ERE 1000



ERE 1500



ERE 2000



ERE 2500

TARTÁLYVÉG



Tartályvég 5 csavarral



Tartályvég 4 csavarral

Kód	Modellekhez használható	Csatlakozás	Átmérő	Nettó ár
			ø mm	
0507609520/12	STYLE 0,5-1-2-3-4-5-6-8 CAR 0,6-1-2 ACS 1-1,5-2	1/2"	95	1 400
0507609520/34	SOLAR 8-12 ACS 3-5-8-12 AFC 3-5-8-12 AFC/CAR 8-12 cf.d.95	3/4"	95	1 400
0507615020/34	SOLAR 18-24 ACS 16-18-24 - AS 24 AFC 16-18-24 - AF 24 - AFOSB 20-24	3/4"	150	2 500
050751503/034	AFC/CAR 8-12 cf.d. 150 AFC/CAR 18-24	3/4"	150	5 400
0507615020/10	ACS 16-18-24 - AS 24 AFC 24 - AF 24 - AFOSB 20-24 AFE 35-50-60-80-100 AFESB 50-60-80-100	1"	150	2 500
050751503/10	AFE/CAR 35-50-60	1"	150	5 900
050751503/10	AFE-AFESB 150	1"	150	5 900
050751505/10	AFE/CAR 80-100-150	1"	150	8 400
050751503/114	AFE 200 BP - AFESB 200 BP	5/4"	150	7 300
050762504/114	AFE-AFESB 200-300-500	5/4"	258	18 900
050752506/114	AFE/CAR 200-300-500	5/4"	258	18 900
050752506/200	AFE-AFE/CAR-ERE 750	F 2"	258	33 900
050752506/212	AFE-AFE/CAR-ERE 1000-1500-2000-2500	F 2,5"	258	36 200
0503400/212	AFE-AFE/CAR-ERE 3000-4000-5000	F 2,5"	400	322 200

GUMIMEMBRÁN

Kód	Modellekhez használható	Átmérő	Nettó ár
		ø mm	
020100203/001	STYLE 0,5-1	65	1 700
020100203	STYLE 2-3	65	4 800
020100303	AFC 3-5	65	2 000
020100303	ACS 1-2-3-5	65	2 000
020100403	STYLE 4-6 - STYLE 8 d.160	65	6 700
020100803	ACS-AFC-SOLAR 8 - ACS 5 d.160	65	2 400
020100803/001	STYLE 8 d.120	65	8 400
020101802/26	ACS-AFC 12 - AFC/CAR 8-12 BP	65	3 000
020101802/26	SOLAR 12	65	3 000
020100803/001	STYLE 12-15	65	8 400
020103502	STYLE 18	100	6 600
020102402	AFC 16-18-24	110	2 500
020102402	AF 24	110	2 500
020102402	AFOSB 20-24	110	2 500
020102403	SOLAR 18-24	110	4 700
020102403	AFC/CAR 8-12-18-24	110	4 700
020102402/26	AS 24	110	4 300
020102402/26	ACS 16-18-24	110	4 300
020103502	AFE 35	110	6 600
020103502	AFE-AFESB 50	110	6 600
020103502	AFE/CAR 35-50	110	6 600
020106002/001	AFE-AFESB 60-80-100	110	14 300
020200802/CF	AFE-AFESB 60-80 ct	110	14 400
020200802/CF	AFE/CAR 60-80	110	14 400
020201002	AFE-AFESB 100 ct	110	17 400
020201002	AFE/CAR 100	110	17 400
020201502	AFE-AFESB 150-200 BP	110	31 100
020201502	AFE/CAR 150	110	31 100
020202002	AFE-AFESB-AFE/CAR 200	202	45 100
020203002	AFE-AFESB 300	202	45 900
020203002	AFE/CAR 300	202	45 900
020204502	AFE 450	202	72 700
020207502	AFE-AFESB 500	202	72 700
020207502	AFE/CAR 500	202	72 700
020205002	AFE-ERE 750-1000-1500 BP	202	133 700
020205002	AFE 750 d750	202	133 700
020210002	AFE-ERE 1000-1500	250	194 700
02022000/001	AFE-ERE 2000	202	árajánlat
0202250000	AFE-ERE 2500	202	árajánlat
0202300000	AFE-ERE 3000	312	árajánlat
0202400000	AFE-ERE 4000	312	árajánlat
0202500000	AFE-ERE 5000	312	árajánlat



Függesztőcsavarral



Függesztőcsavarral



**Gumimembrán
függesztőcsavarral**



Via Caprera 13,
31030 Castello di Godego, Treviso - Italy,
Tel. +39 0423 760009,
Fax +39 0423 760025,
cimm-comit@cimmspa.com,
www.cimmspa.com



Fecske utca 3,
6120 Kiskunmajsa - Hungary,
Tel. +36 77 481 222,
Fax +36 77 483 310,
hidroszer@hidroszer.hu,
www.hidroszer.hu